


Viking K13 Milano



KOMPROMENT
First Impressions Last

VIKING MILANO

Tekniske data



Vægt/stk. ca.	3,9 kg
Middel dæklængde ca.	357 - 398 mm
Middel dækbredde ca.	243 mm
Total længde ca.	466 mm
Total bredde ca.	306 mm
Forbrug/m ² ca.	10,3 - 11,5 stk.
Taghældning	22 grader*
Stk./palle	240
Vægt Europalle	966 kg

* Lavere taghældninger kræver spec. løsninger ved undertag - Kontakt KOMPROMENT.



VIKING MILANO - teglrød

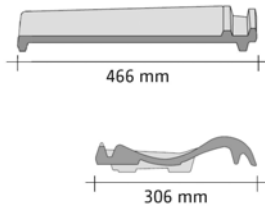


VIKING MILANO - sort engoberet

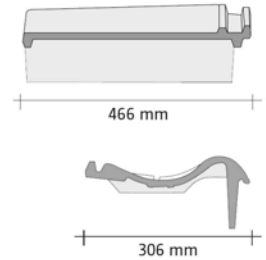


VIKING MILANO - sort ædelengoberet

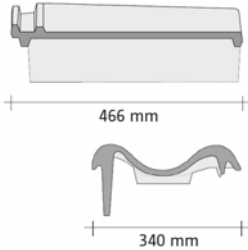
VIKING MILANO - Tekniske data



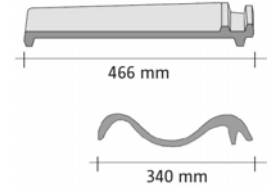
Standardsten: Vægt/stk.: ca. 3,9 kg **Forbrug/m²:** ca. 10,3 - 11,5 stk.



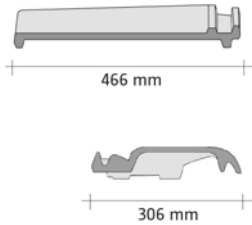
Udhængssten, hjørre: ca. 3,0 stk./m **Vægt/stk.:** ca. 5,9 kg
Dækbredde: ca. 243 mm



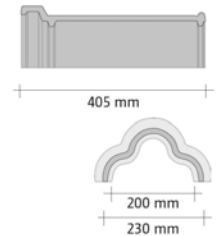
Udhængssten venstre: ca. 3,0 stk./m **Vægt/stk.:** ca. 6,9 kg
Dækbredde: ca. 340 mm



Dobbeltvinget: ca. 3,0 stk./m **Vægt/stk.:** ca. 4,6 kg
Dækbredde: ca. 282 mm



Ventilationssten: Vægt/stk.: ca. 4,7 kg **Udluftningsareal:** ca. 40 cm²



Rygning, kløverblad: ca. 3,1 stk./m **Vægt/stk.:** ca. 3,5 kg
Dækbredde: ca.: 200 mm

Rygning, kløverblad, Start / Slut

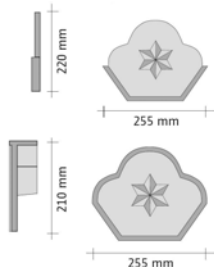
Vægt/stk.: Ca. 1 kg



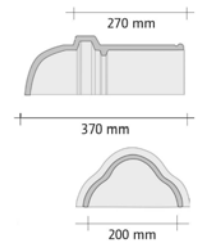
start



slut

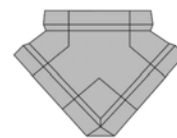


Rygning, kløverblad, gratstart
Vægt/stk.: Ca. 4 kg



Rygning, kløverblad, valmklokke

Vægt/stk.: ca. 4,8 kg

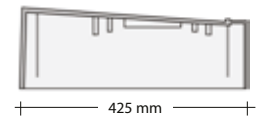
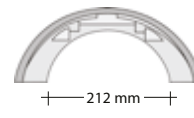


Rygning, konisk: ca. 2,7 stk./m

Vægt/stk.: ca. 4,0 kg

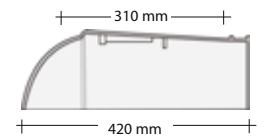
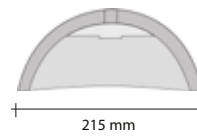
Dæklængde: ca. 360 - 375 mm

Dækbredde: ca. 205 mm





Rygning, konisk, gratstart

Vægt/stk.: ca. 4,0 kg

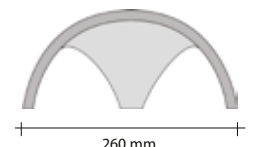


Rygning, konisk, start/slut

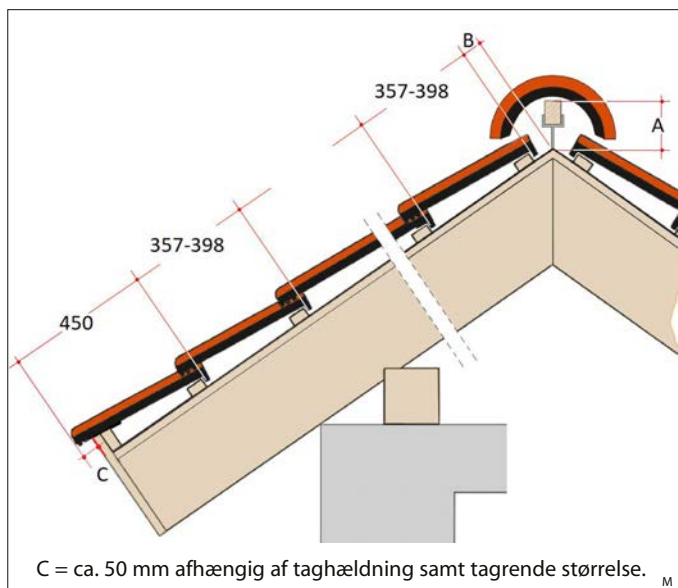


Vægt/stk.: ca. 1,1kg

Rygning, konisk, valmklokke



VIKING MILANO Inddeling af tagfladen i højden



Rygningsopbygning

Mål A: Placering af toplægte fra overkant afstandslister i cm

Mål B: Placering af øverste lægte i forhold til kip i cm.

Rygningsstype:	Kløverblad		Konisk rygning	
Taghældning	Mål A	Mål B	Mål A	Mål B
22 grader	15,8 cm	5,2 cm	15,8 cm	5,2 cm
30 grader	14,8 cm	4,8 cm	14,8 cm	4,8 cm
40 grader	13,6 cm	4,6 cm	13,6 cm	4,6 cm
50 grader	12,6 cm	4,4 cm	12,6 cm	4,4 cm
60 grader	11,8 cm	4,4 cm	11,8 cm	4,4 cm

Mål er vejledende og skal kontrolleres på byggepladsen.

Ovenstående A + B mål gælder ikke ved endestykker.

Binding af tagsten

- Binding af tagsten udføres i nøje overensstemmelse med Tegl 36, Marts 2021.
- Kanter enten skrues eller mørtles (metode: se Tegl 36).
- Øverste række og række 2 fra bunden bindes. Derudover bindes hver anden tagsten.
- Rygninger fastgøres med rygningsbeslag. Der anvendes kun de af producenten medleverede beslag.

Montage generelt

Der skal foretages modtage kontrol når leverancen leveres. Eventuelle transportskader skal skrives på fragtpapirerne. Materialer som er monteret eller løftet på taget, anses som accepteret af kunden.

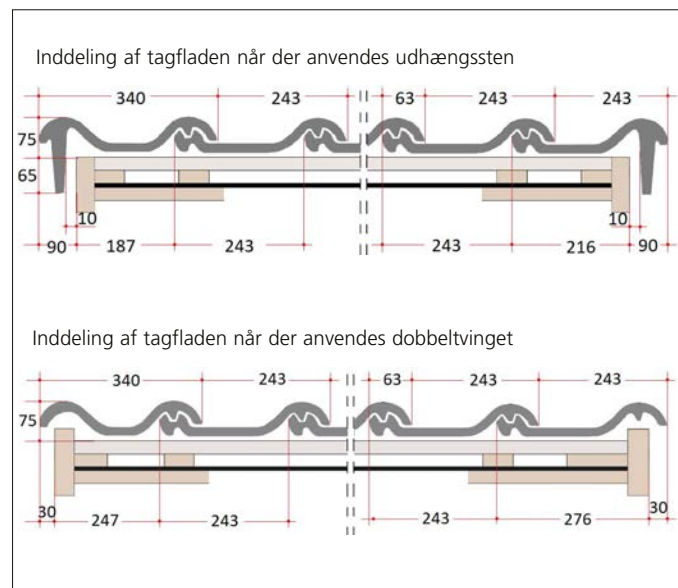
Derudover henvises i øvrigt til:

- **KOMPROMENT, Montagevejledning** - Undertag
- Komproment, Datablad - Fuglegitter med ventilation
- Komproment, Datablad - Rygningsbånd
- Tegl 36, Marts 2021
- Alment teknisk fælleseje

Skærestøv

Ved tage med skotrender, valmede gavle og andre gennembyrninger, er det nødvendigt at skære tagstenene. Det er vigtigt, at skærestøv vaskes helt af tagstenene, hurtigst muligt efter skæring af tagstenene, så det ikke brænder sig fast i taget.

Inddeling af tagfladen i længden



Krav til afstandslister

- Det gælder for alle tagstenstyper, at der skal monteres trykimpregnerede afstandslister med min. 25 mm tykkelse mellem undertag og lægter.

Ventilation af tagsten

Kravet om ventilation langs tagstenenes underside opfyldes ved at etablere en ventilationsåbning på min. 200 cm² pr. lbm ved tagfod og skotrender samt min. 200 cm² pr. lbm spalte mellem undertag og tagsten. Ved kip og grater skal der være min. 100 cm² på hver side af kippen.

Ved rygning

Mørtelfrie rygninger med rygningsbånd. Ventilationsareal min. 200 cm²/m. (min. 100 cm² på hver side af kippen) Montagetemperatur fra + 5°C på rene og tørre flader.

Ved tagfod

Hvis der anvendes fuglegitter, skal det være modellen med ventilationslægte, min. 200 cm² / m.




Tagstensbinder



Rygningsbeslag



Rygningsbånd



Der tages forbehold for trykfejl samt ny optryk/ændringer af brochurer. Seneste udgave af montagevejledning kan ses på www.komproment.dk